





Gemeinderatswahl 06.09.2020 - Endgültiges Ergebnis

Gemeinde **64077 Nottertal-Heilingen Höhen, Stadt**

Erfassungsstand	11 von 11	Stimmbezirk/en
Wahlberechtigte	4 595	(ohne Wahlschein: 3 891 / mit Wahlschein: 704)
Wähler	2 743	
Wahlbeteiligung	59,7 %	
Ungültige Stimmabgaben	124	
Gültige Stimmabgaben	2 619	
Gültige Stimmen	7 765	

Nr.	Wahlvorschlag	Stimmen	Sitze	%	Stimmenverteilung
1	CDU	3 665	9	47,2	
2	SPD	1 041	3	13,4	
3	BSO	799	2	10,3	
4	ZLG	2 260	6	29,1	

Gemeinderatswahl 06.09.2020 - Endgültiges Ergebnis

Gemeinde **64077 Nottertal-Heilingen Höhen, Stadt**

Erfassungsstand	11 von 11	Stimmbezirk/en
Wahlberechtigte	4 595	(ohne Wahlschein: 3 891 / mit Wahlschein: 704)
Wähler	2 743	
Wahlbeteiligung	59,7 %	
Ungültige Stimmabgaben	124	
Gültige Stimmabgaben	2 619	
Gültige Stimmen	7 765	

Gewählte Bewerber

Nr.	Wahlvorschlag	Bewerber	Stimmen in %	Sitze
1	CDU	Roth, Hans-Joachim Bohn, Markus Schulz, Thomas Schwabe, Marcel Weber, Marcel Riethmüller, Lorenz Wettstaedt, Christiane Voigt, Andre Wacker, Carsten	47,2	9
2	SPD	Fitze, Thomas Mörstedt, Hagen Dlouhy, Harald	13,4	3
3	BSO	Kunze, Jens Isenhuth, Stephan	10,3	2
4	ZLG	Hettenhausen, André Schmidt, Tobias Seeländer, Sandro Willfahrt, Heiko Burhenne, Alfons Schäfer, Ringo	29,1	6